

吳大綱 教師

我的教學

- 首頁
- 我的課程**
- 公告

我的資源

- 檔案
- 互動教材
- 個人題庫
- Rubrics
- 微課程

+ 教務系統開課 + **建立課程** 加入課程

課程名稱 / 課程代碼 查詢

學年 全部 學期 全部 課程狀態 進行中 課程角色 全部

單位 全部 年級 全部 班級 全部

酷課雲 → 酷課ono學習管理平台

→ 新北市教育局單一認證入口 → 授權

→ 點醒吾高中或醒吾高中附設國中部皆可

→ 我的課程 → 「建立課程」



108-2職三歴史

開課



課程資訊

章節

公告

班級成員

課程大綱

課程設定

邀請

Email紀錄

課程活動

教材

作業

線上測驗

討論

+ 章節

+ 學習單元

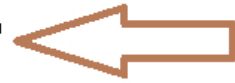
+ 學習活動

...

類型：全部



章節一



章節請輸入授課班級

影音教材

參考檔案

互動教材

頁面

線上連結

作業

線上測驗

討論

隨堂測驗

教學回饋

問卷調查

微課程

Adobe Connect

+ 新增章節

課程資訊

章節

公告

班級成員

課程大綱

課程設定

邀請

Email紀錄

課程活動

教材

作業

線上測驗

討論

+ 章節

+ 學習單元

+ 學習活動

...

類型：全部



服69照01

影音教材

參考檔案

互動教材

頁面

線上連結

作業

線上測驗

討論

隨堂測驗

教學回饋

問卷調查

微課程

Adobe Connect

+ 新增章節

課程資訊

章節

公告

班級成員

課程大綱

課程設定

邀請

Email紀錄

課程活動

教材

作業

線上測驗

討論

+ 章節

+ 學習單元

+ 學習活動

...

類型：全部



服69照01

影音教材

參考檔案

互動教材

頁面

線上連結

作業

線上測驗

討論

隨堂測驗

教學回饋

問卷調查

微課程

Adobe Connect

+ 新增章節

近期因資安疑慮無法開設zoom直播，
請點選Adobe Connect(同為直播軟體)

章節 / 單元

服69照01

* 標題

4/14(二)第二節

說明

H B I U S A A ☰ ☷ “ </> 📄 🔗 🖼️ - ☰ ☷

標題請打上日期-節次，一個班一次開設一堂課，如果一個星期有三堂課，就要新增三個教學活動。

完成指標 ?

 無 有

訪問 Adobe Connect

顯示進階設定 ▾

儲存

取消

- 108-2職三
- 新北市私立醒吾
- 課程資訊
- 章節
- 公告
- 班級成員
- 課程大綱
- 課程設定
- 邀請
- Email紀錄
- 課程活動
- 教材
- 作業
- 線上測驗
- 討論
- 互動

新增 Adobe Connect

章節 / 單元: 服69照01

*標題: 4/14(二)第二節

說明: **點選「顯示進階設定」設定課程開始、結束時間**

完成指標: 無 有 訪問 Adobe Connect

顯示進階設定

儲存 取消

應用中心

108-2職三
新北市私立醒

課程資訊

章節

公告

班級成

課程大

課程設

邀請

Email紀

課程活動

教材

作業

線上測

討論

互動

新增 Adobe Connect

章節 / 單元: 服69照01

*標題: 4/14(二)第二節

說明: **設定日期**

完成指標: 無 有 訪問 Adobe Connect

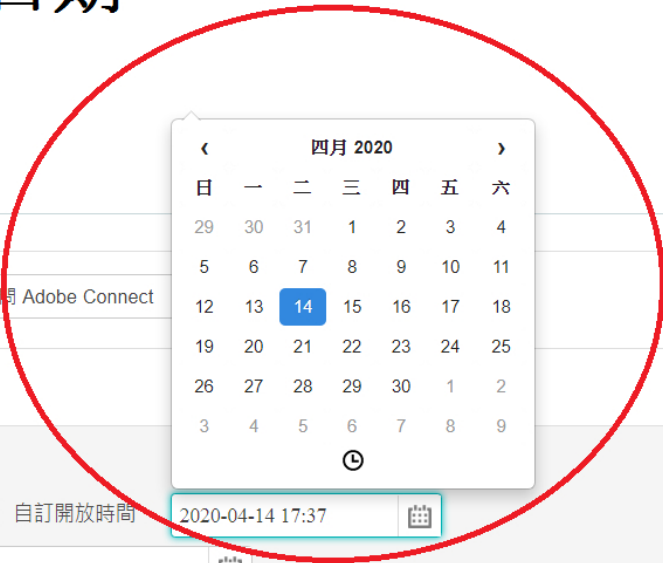
隱藏進階設定 ^

時間設定

開放時間: 馬上開放 自訂開放時間 2020-04-14 17:37

截止時間: 逾期截止

儲存 取消



章節 / 單元

服69照01

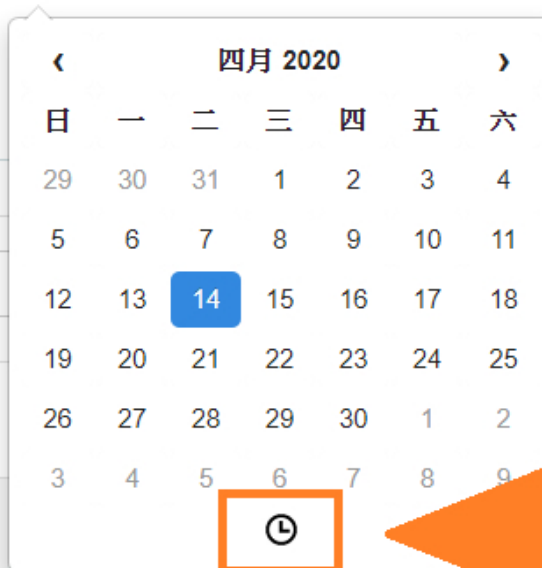
* 標題

4/14(二)第二節

說明

H B I U S A A ☰ ☷ “ </> 📅 🔗 🖼️ - ☰ ☷

設定時間請點選「小時鐘」



完成指標 ?

無

有

訪問 Adobe Connect

隱藏進階設定 ^

時間設定

開放時間 ?

馬上開放

自訂開放時間

2020-04-14 17:37



截止時間 ?

逾期截止



儲存

取消



章節 / 單元

服69照01



* 標題

4/14(二)第二節

說明

H B I U S A A [List] [List] “ </> [Table] [Link] [Image] - [List] [List]

完成指標 ?

無

有

訪問 Adobe Connect

隱藏進階設定 ^

時間設定

開放時間 ?

馬上開放

自訂開放時間

2020-04-14 09:10



截止時間 ?

逾期截止



Time selection popup with calendar icon at the top. It shows a time picker with '09' and '10' in the hour and minute fields respectively. The time is '09:10'. There are up and down arrows for each field. Two large black arrows point to the '09' and '10' fields.

儲存

取消

章節 / 單元

服69照01



* 標題

4/14(二)第二節

說明

H B I U S A A ☰ ☷ “ </> ☰ 🔗 🖼️ - ☰ ☰

一堂課40分鐘 !!!

完成指標 ?

無

有

09

50

隱藏進階設定 ^

時間設定

開放時間 ?

馬上開放

自訂開放時間

2020-04-14 09:10



截止時間 ?

逾期截止

2020-04-14 09:50



儲存

取消

課程資訊

章節

公告

班級成員

課程大綱

課程設定

邀請

Email紀錄

課程活動

教材

作業

線上測驗

討論

+ 章節

+ 學習單元

+ 學習活動

...

類型：全部

^

服69照01



4/14(二)第二節

未開放

截止時間

2020.04.14 09:50



開課完成

+ 新增學習活動

+ 新增章節



要新增另一個班級請點選「新增章節」

課程資訊

章節

公告

班級成員

課程大綱

課程設定

邀請

Email紀錄

課程活動

教材

作業

線上測驗

討論

+ 章節

+ 學習單元

+ 學習活動

...

類型：全部

⤴

普115

📍 4/13(一)第二節 未開放 截止時間 2020.04.13 09:50

📍 4/14(二)第一節 未開放 截止時間 2020.04.14 08:50

📍 4/15(三)第五節 未開放 截止時間 2020.04.15 13:50

+ 新增學習活動

+ 新增章節

如果同個班級要新增多堂課，
請點選「新增學習活動」。

課程資訊

章節

公告

班級成員

課程大綱

課程設定

邀請

Email紀錄

課程活動

教材

作業

線上測驗

+ 章節

+ 學習單元

+ 學習活動

...

類型：全部

^

服69照01



4/14(二)第二節

未開放

截止時間 2020.04.14 09:50



+ 新增學習活動

商93



+ 新增章節

輸入其他班級，並重複上述步驟開設課程。

課程資訊

章節

公告

班級成員

課程大綱

課程設定

邀請

Email紀錄

課程活動

教材

作業

線上測驗

討論

互動

分組學習

點名紀錄

教學成果

成績

學習分析

+ 章節

+ 學習單元

+ 學習活動

...

類型：全部

服69照01

4/14(二)第二節 未開放 截止時間 2020.04.14 09:50

+ 新增學習活動

商93

4/15(三)第四節 未開放 截止時間 2020.04.15 11:50

+ 新增學習活動

觀34

4/16(四)第二節 未開放 截止時間 2020.04.16 09:50

+ 新增學習活動

觀35

4/16(四)第四節 未開放 截止時間 2020.04.16 11:50

+ 新增學習活動

這78

4/16(四)第六節 未開放 截止時間 2020.04.16 14:50

+ 新增學習活動

資60

4/17(五)第二節 未開放 截止時間 2020.04.17 09:50

+ 新增學習活動

+ 新增章節

開
課
完
成

108-2 職三 歷史 私有

新北市私立醒吾高中

- 課程資訊
- 章節**
- 公告
- 班級成員
- 課程大綱
- 課程設定
- 邀請**
- Email紀錄
- 課程活動
- 教材
- 作業

+ 章節 + 學習單元 + 學習活動 ... 類型：全部

服69照01

4/14(二)第二節 未開放 截止時間 2020.04.14 09:50

+ 新增學習活動

商93

點選「邀請」

4/15(三)第四節 未開放 截止時間 2020.04.15 11:50

+ 新增學習活動

觀34

4/16(四)第一節 未開放 截止時間 2020.04.16 09:50

108-2 職三 歷史

私有

新北市私立醒吾高中

課程資訊

+ 章節

章節

服69照01

公告

4/1

班級成員

課程大綱

課程設定

商93

邀請

4/1

Email紀錄

課程活動

教材

觀34

作業

4/1

邀請成員

邀請碼邀請

機構內邀請

學生可輸入邀請碼或邀請連結加入課程 [重置邀請碼](#) / [邀請連結](#)

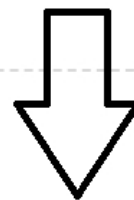
1

掃描 QR Code 加入課程

打開 App，我的課程頁點擊「+」，選擇“掃碼加課”，掃描加入課程



將連結複製下來
貼入課程規畫表



2

課程邀請碼

邀請碼: 2F97X3WDO1MS

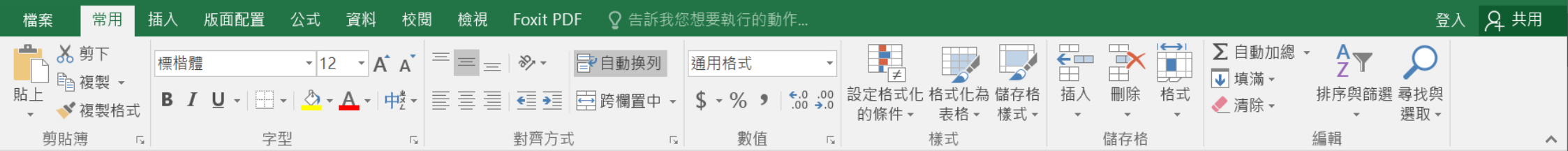
複製

3

課程邀請連結邀請

邀請連結 <https://ono.tp.edu.tw/course/join/2F97X3WDO1MS>

複製



	A	B	C	D	E	F	G
	班級	課程	星期	節次	酷課雲課程名稱 (中間請勿空格)		
1	普115	選修公民與社會	一	2	108-2普三選修公民與社會	https://ono.tp.edu.tw/c	
2	普115	選修公民與社會	二	1	108-2普三選修公民與社會	https://ono.tp.edu.tw/c	
3	普115	選修公民與社會	三	5	108-2普三選修公民與社會	https://ono.tp.edu.tw/c	
4	進-80照 03	歷史	一	3	108-2職一歷史	https://ono.tp.edu.tw/course/join/2F8JGLQJPVOY	
5	商-95資 -62	歷史	三	7	108-2職一歷史	https://ono.tp.edu.tw/course/join/2F8JGLQJPVOY	
6	觀-38	歷史	四	3	108-2職一歷史	https://ono.tp.edu.tw/course/join/2F8JGLQJPVOY	
7	服三69照 三01	歷史	二	2	108-2職三歷史	https://ono.tp.edu.tw/course/join/2F97X3WDO1MS	
8	商三93	歷史	三	4	108-2職三歷史	https://ono.tp.edu.tw/course/join/2F97X3WDO1MS	
9	觀三34	歷史	四	2	108-2職三歷史	https://ono.tp.edu.tw/course/join/2F97X3WDO1MS	
10	觀三35	歷史	四	4	108-2職三歷史	https://ono.tp.edu.tw/course/join/2F97X3WDO1MS	
11	進三78	歷史	四	6	108-2職三歷史	https://ono.tp.edu.tw/course/join/2F97X3WDO1MS	
12	資三60	歷史	五	2	108-2職三歷史	https://ono.tp.edu.tw/course/join/2F97X3WDO1MS	
13							

同年段同科目課程
會是同一個連結喔



提醒老師，不要忘了輸入教師課表喔 !!!

課程資訊

章節

公告

班級成員

課程大綱

課程設定

邀請

Email紀錄

課程活動

教材

作業

線上測驗

討論

互動

分組學習

點名紀錄

+ 章節

+ 學習單元

+ 學習活動

類型 全部

服69照01



4/14(二)第二節

未開放

截止時間

2020.04.14 09:55

+ 新增學習活動

商93



4/15(三)第四節

未開放

截止時間

2020.04.15 11:50

+ 新增學習活動

觀34



4/16(四)第二節

未開放

截止時間

2020.04.16 09:55

+ 新增學習活動

觀35



4/16(四)第四節

未開放

截止時間

2020.04.16 11:50

實際操作線上補時點選

「分組學習」，手動把

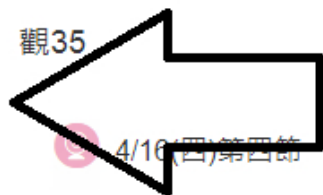
同班級學生分到同組，

雖然多一個步驟，但是

上傳教材、測驗.....等只

要上傳一份，同年段的

班級可以同時使用。



108-2 職三 歷史 私有
新北市私立醒吾高中

- 教師版
- 學生版
- 教學影片

+ 小組 ... 未分配人員：0人

- 課程資訊
- 章節
- 公告
- 班級成員
- 課程大綱
- 課程設定
- 邀請
- Email紀錄
- 課程活動
- 教材
- 作業
- 線上測驗
- 討論
- 互動



該課程的學生還沒有任何分組

開始新增分組

分組能夠做什麼？
分組學習通過將課程的學生分成若干小組，進行分組作業、小組內資源共享等學習活動。老師可以在這裡輕鬆完成分組，指定小組組長，趕快來試試看吧！

分組學習教學請看 使用手冊chapter 19

預覽課程